

# BEIJING



« Totem Beijing idéal pour les campagnes promotionnelles ! »

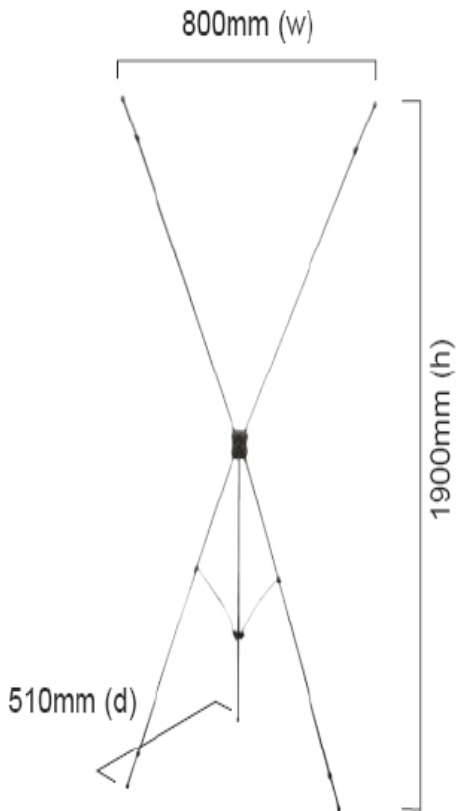
Totem en X économique, le Beijing est ultra léger et simple d'utilisation.

Il permet d'afficher un visuel de 1500 à 1800 x 600 à 800 mm.



CARACTÉRISTIQUES DE LA STRUCTURE	CARACTÉRISTIQUES DU VISUEL	AUTRES INFORMATIONS
<p><b>Dimensions (mm):</b> 1900 (h) x 800 (l) x 510 (p) mm</p> <p><b>Poids (kg):</b> 0,6 kg (sac de transport inclus)</p>	<p><b>Format minimum du visuel (mm):</b> 1500(h) x 600 (l)</p> <p><b>Format maximum du visuel (mm):</b> 1800 (h) x 800 (l)</p> <p><b>A propos du visuel:</b> Il est recommandé d'utiliser une épaisseur entre 225 et 300 microns pour le visuel. Le visuel nécessite 4 oeillets de 12,7 mm de diamètre intérieur, Le centre des oeillets est à positionner à 35mm des coins du visuel</p>	<p><b>Inclus dans le Kit :</b></p> <ul style="list-style-type: none"> <li>• Structure en X</li> <li>• Sac de transport</li> </ul> <p><i>Garantie 1 an</i></p> <p><i>Disponible en noir</i></p>


## NOTICE DE MONTAGE




**Le kit comprend :** la structure en X et le sac de transport.




Ouvrir les bras de la structure.



Ouvrir les pieds d'appui pour former un trépied stable.



Ouvrir la bague située sur les tiges de la structure afin de régler les crochets à la hauteur souhaitée.



Attacher les oeillets supérieurs du visuel aux crochets. Répéter l'opération pour le bas du support.